




SECRETARÍA  
DE EDUCACIÓN

GOBIERNO DE  
**SOLUCIONES**



Santiago de Querétaro, Qro., 29 de mayo de 2013.

Dirección General  
OFICIO 154/2013.

LIC. FERNANDO PAREDES RAMÍREZ  
DIRECTOR DE PLANEACIÓN, PROGRAMACION  
Y EVALUACION EDUCATIVA DE LA SEDEO  
PRESENTE

Por medio del presente me permito enviarle un cordial saludo y en atención a la solicitud del Avance del Programa Operativo Anual correspondiente al 1er. Trimestre del año 2013, anexo al presente el citado reporte en dos tantos originales, firmados por su servidora con la información del Instituto de Artes y Oficios de Querétaro.

Sin otro en particular de momento, agradezco la atención al presente.

ATENTAMENTE

MTRA. JOSEFINA VARGAS BRISEÑO  
DIRECTORA GENERAL DEL INAROQ

c.c.p. C.P. Aida Martínez Guerrero.- Coordinadora de Apoyo Institucional de la SEDEO  
Consecutivo



GOBIERNO DEL ESTADO DE QUERÉTARO

SECRETARÍA DE EDUCACIÓN DEL PODER EJECUTIVO DEL ESTADO DE QUERÉTARO

REPORTE DE SEGUIMIENTO TRIMESTRAL DEL PROGRAMA OPERATIVO ANUAL 2013

DEPENDENCIA: INSTITUTO DE ARTES Y OFICIOS DE QUERÉTARO

TRIMESTRE REPORTADO: Ene-Mar 2013  
(E: Ene-Abr 2013)

Clave y nombre del PROGRAMA PRESUPUESTARIO	NIVEL	No	RESUMEN Y ATRIBUCIÓN / PROPOSITO / COMPONENTE / ACTIVIDAD	NOMBRE DEL INDICADOR	FORMULA DEL INDICADOR	META ANUAL 2013	Avance 1º TRIM 2013	Avance 2º TRIM 2013	Avance 3º TRIM 2013	Avance 4º TRIM 2013	Totales acumulados 2013	COMENTARIOS / OBSERVACIONES RESPECTO AL AVANCE REPORTADO
33291E0097 Capacitación para el trabajo en las Artes y los Oficios	Propósito		Personas mayores de 15 años han ejercido un trabajo relacionado con las artes y los oficios después de capacitarse.	Porcentaje de egresados que ejercen el oficio	$\frac{\text{Número total de egresados del semestre anterior que ejercen el oficio}}{\text{Número total de egresados del semestre anterior}} * 100$	80.00					0.00	Los datos de este indicador se calculan en el segundo y cuarto trimestre del año, toda vez que son las fechas en la que se realizan las encuestas de seguimiento a los egresados de cada semestre.
	Componente	1.	Capacitación en Artes y Oficios proporcionada a los alumnos	Porcentaje de eficiencia terminal del Instituto de Artes y Oficios de Querétaro	$\frac{\text{Número total de alumnos que terminan su capacitación en 2013}}{\text{Número total de alumnos que iniciaron su capacitación}} * 100$	60.00	51.22				51.22	Para la ceremonia de clausura de enero 2013, se tuvieron 231 diplomados, los que iniciaron su capacitación fueron 451, lo que nos da un porcentaje de 51.22% de eficiencia terminal.
		2.	Cursos especiales de capacitación proporcionados al público	Porcentaje de personas inscritas en cursos especiales que ingresan a cursos regulares del Instituto de Artes y Oficios de Querétaro	$\frac{\text{Número total de personas que estuvieron en cursos especiales y se inscriben a cursos regulares}}{\text{Número total de personas que se inscriben a cursos especiales}} * 100$	50.00					0.00	Se reporta en el tercer trimestre, porque los cursos especiales son en julio y después se inscriben a los cursos semestrales en agosto.
	Actividades	1.1.	Capacitación al personal docente y administrativo	Porcentaje de trabajadores del Instituto de Artes y Oficios de Querétaro que se capacitaron durante el año	$\frac{\text{Número total de trabajadores que se capacitaron en el año}}{\text{Número total de trabajadores en el año}} * 100$	60.00	0.00				0.00	A la fecha no se ha tenido capacitación para el personal docente ni administrativo.
		1.2.	Inscripción de alumnos	Costo promedio semestral por alumno inscrito en el Instituto de Artes y Oficios de Querétaro	$\frac{\text{Monto total de dinero gastado en el semestre}}{\text{Número total de alumnos inscritos en el semestre}}$	4,700.00					0.00	Se reporta en el segundo semestre, porque se registran los datos al finalizar el semestre y conocer los gastos del Instituto.

  
Nombre y Firma del Titular de la Dependencia

GOBIERNO DEL ESTADO DE QUERÉTARO

SECRETARÍA DE EDUCACIÓN DEL PODER EJECUTIVO DEL ESTADO DE QUERÉTARO

REPORTE DE SEGUIMIENTO TRIMESTRAL DEL PROGRAMA OPERATIVO ANUAL 2013

DEPENDENCIA: INSTITUTO DE ARTES Y OFICIOS DE QUERÉTARO

TRIMESTRE REPORTADO: Ene-Mar 2013  
(E: Ene-Abr 2013)

Clave y nombre del PROGRAMA PRESUPUESTARIO	NIVEL	No.	RESUMEN RESUMEN (PROPOSITO / COMPONENTE / ACTIVIDAD)	NOMBRE DEL INDICADOR	FORMULA DEL INDICADOR	M/E/A AÑO DEL 2013	Avance del TRIM 2013	Avance del TRIM 2013	Avance del TRIM 2013	Avance del TRIM 2013	Avance del TRIM 2013	Avance del TRIM 2013	Avance del TRIM 2013	Avance del TRIM 2013	COMENTARIOS/OBSERVACIONES RESPECTO AL AVANCE REPORTADO (Acciones que se deben de tomar para mejorar el avance reportado, que se reportan)
		1.3	Desarrollo de cursos semestrales.	Porcentaje semestral de alumnos que desertan del Instituto de Artes y Oficios de Querétaro	$\left[ \frac{\text{Número total de alumnos inscritos que desertan en el semestre}}{\text{Número total de alumnos inscritos en el semestre}} \right] * 100$	9.00								0.00	Se reporta en el segundo semestre, porque se registran los datos al finalizar el semestre y conocer la deserción de alumnos.
		1.4	Mantenimiento del inmueble y adquisición de herramientas de trabajo	Promedio del porcentaje de ocupación de alumnos por grupo del Instituto de Artes y Oficios de Querétaro	$\left[ \frac{\text{Número total de lugares ocupados en el año}}{\text{Número total de lugares disponibles en el año}} \right] * 100$	92.00	89.56							89.56	Para el semestre Febrero - Julio 2013, se registraron 1115 inscripciones en 72 grupos para una capacidad total de 1245 espacios disponibles, lo que nos genera una ocupación de 89.56%
		2.1	Preparación y promoción de cursos especiales	Tasa de variación de la oferta educativa de cursos especiales del Instituto de Artes y Oficios de Querétaro	$\left[ \frac{\text{Oferta educativa de cursos especiales en el año}}{\text{Oferta educativa de cursos especiales en el año anterior}} \right] - 1$	10.00								0.00	Se reporta en el tercer trimestre, porque los cursos especiales son en julio.
		2.2	Desarrollo de cursos especiales	Tasa de variación de alumnos inscritos en cursos especiales del Instituto de Artes y Oficios de Querétaro	$\left[ \frac{\text{Total de alumnos inscritos en cursos especiales en el año}}{\text{Total de alumnos inscritos en cursos especiales en el año anterior}} \right] - 1$	10.00								0.00	Se reporta en el tercer trimestre, porque los cursos especiales son en julio.
		2.3	Clausura y exposición	Promedio de alumnos por grupo en cursos especiales	$\left[ \frac{\text{Número total de alumnos inscritos en cursos especiales}}{\text{Número total de cursos especiales}} \right]$	13.00								0.00	Se reporta en el tercer trimestre, porque los cursos especiales son en julio.

  
 Nombre y Firma del Titular de la Dependencia



SECRETARÍA  
DE EDUCACIÓN

GOBIERNO DE  
**SOLUCIONES**



Santiago de Querétaro, Oro., 12 de julio de 2013.

Dirección General  
OFICIO 195/2013.


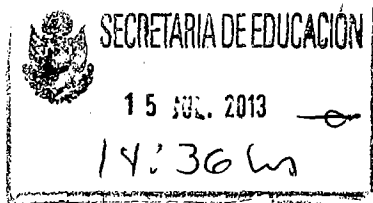
**LIC. FERNANDO PAREDES RAMÍREZ  
DIRECTOR DE PLANEACIÓN, PROGRAMACION  
Y EVALUACION EDUCATIVA DE LA SEDEQ  
PRESENTE**

Por medio del presente me permito enviarle un cordial saludo y en atención a la solicitud del Avance del Programa Operativo Anual correspondiente al 2do. Trimestre del año 2013, anexo al presente el citado reporte en dos tantos originales, firmados por su servidora con la información del Instituto de Artes y Oficios de Querétaro.

Sin otro en particular de momento, agradezco la atención al presente.

**ATENTAMENTE**

**MTRA. JOSEFINA VARGAS BRISEÑO  
DIRECTORA GENERAL DEL INAROO**



c.c.p. C.P. Aída Martínez Guerrero.- Coordinadora de Apoyo Institucional de la SEDEQ  
Consecutivo

GOBIERNO DEL ESTADO DE QUERÉTARO  
SECRETARÍA DE EDUCACIÓN DEL PODER EJECUTIVO DEL ESTADO DE QUERÉTARO  
REPORTE DE SEGUIMIENTO TRIMESTRAL DEL PROGRAMA OPERATIVO ANUAL 2013

DEPENDENCIA: INSTITUTO DE ARTES Y OFICIOS DE QUERÉTARO

TRIMESTRE REPORTADO: (Ej: Ene-Abr 2013) **Abr-Jun 2013**

Clave y nombre del PROGRAMA PRESUPUESTARIO	NIVEL	No.	RESUMEN NARRATIVO (PROPOSITO / COMPONENTE / ACTIVIDAD)	NOMBRE DEL INDICADOR	FÓRMULA DEL INDICADOR	META ANUAL 2013	Avance: 1er TRIM 2013	Avance: 2do TRIM 2013	Avance: 3er TRIM 2013	Avance: 4to TRIM 2013	Ejercicio acumulado 2013	COMENTARIOS / OBSERVACIONES RESPECTO AL AVANCE REPORTADO (Acciones que representen el avance cuantitativo que se reporta)	
33291E0097: Capacitación para el trabajo en las Artes y los Oficios	Propósito		Personas mayores de 15 años han ejercido un trabajo relacionado con las artes y los oficios después de capacitarse.	Porcentaje de egresados que ejercen el oficio	$\frac{\text{Número total de egresados del semestre anterior que ejercen el oficio}}{\text{Número total de egresados del semestre anterior}} \cdot 100$	80.00		53.01			53.01	Se encontraron 166 personas, de las cuales 88 aplican los conocimientos aprendidos su capacitación (pedidos, tienen negocio, trabajan en casa, etc). Para un porcentaje 53.01 %	
	Componente	1.	Capacitación en Artes y Oficios proporcionada a los alumnos	Porcentaje de eficiencia terminal del Instituto de Artes y Oficios de Querétaro	$\frac{\text{Número total de alumnos que terminan su capacitación en 2013}}{\text{Número total de alumnos que iniciaron su capacitación}} \cdot 100$	60.00	51.22				51.22	Se reporta en el primer y tercer trimestre, porque son las fechas en que terminan los cursos semestrales.	
		2.	Cursos especiales de capacitación proporcionados al público	Porcentaje de personas inscritas en cursos especiales que ingresan a cursos regulares del Instituto de Artes y Oficios de Querétaro	$\frac{\text{Número total de personas que estuvieron en cursos especiales y se inscriben a cursos regulares}}{\text{Número total de personas que se inscriben a cursos especiales}} \cdot 100$	50.00					0.00	Se reporta en el tercer trimestre, porque los cursos especiales son en julio y después inscriben a los cursos semestrales en agosto.	
	Actividades	1.1	Capacitación al personal docente y administrativo	Porcentaje de trabajadores del Instituto de Artes y Oficios de Querétaro que se capacitaron durante el año	$\frac{\text{Número total de trabajadores que se capacitaron en el año}}{\text{Número total de trabajadores en el año}} \cdot 100$	60.00	0.00	0.00				0.00	A la fecha no se ha tenido capacitación para el personal docente ni administrativo.
		1.2	Inscripción de alumnos	Costo promedio semestral por alumno inscrito en el Instituto de Artes y Oficios de Querétaro	$\frac{\text{Monto total de dinero gastado en el semestre}}{\text{Número total de alumnos inscritos en el semestre}}$	4,700.00		4,183.52				4,183.52	El total de egresos del Instituto durante el primer semestre del año 2013 fue de \$ 4'664,625.97, y se tuvo una matrícula de 1115 alumnos, por lo que el costo por alumnos es de \$ 4,183.52

  
Mtra. Josefina Vargas Briseño  
Nombre y Firma del Titular de la Dependencia



GOBIERNO DEL ESTADO DE QUERÉTARO

SECRETARÍA DE EDUCACIÓN DEL PODER EJECUTIVO DEL ESTADO DE QUERÉTARO

REPORTE DE SEGUIMIENTO TRIMESTRAL DEL PROGRAMA OPERATIVO ANUAL 2013

DEPENDENCIA: INSTITUTO DE ARTES Y OFICIOS DE QUERÉTARO

TRIMESTRE REPORTADO:  
(Ej: Ene-Abr 2013) **Abr-Jun 2013**

Clave y nombre del PROGRAMA PRESUPUESTARIO	NIVEL	NO.	RESUMEN NARRATIVO PROPÓSITO / COMPONENTE / ACTIVIDAD	NOMBRE DEL INDICADOR	FÓRMULA DEL INDICADOR	META ANUAL 2013	Avance 1er TRIM 2013	Avance 2do TRIM 2013	Avance 3er TRIM 2013	Avance 4to TRIM 2013	Logro acumulado 2013	COMENTARIOS / OBSERVACIONES RESPECTO AL AVANCE REPORTADO (Acciones que representan el avance cuantitativo que se reporta)	
33291E0097-Capacitación para el trabajo en las Artes y los Oficios	Propósito		Personas mayores de 15 años han ejercido un trabajo relacionado con las artes y los oficios después de capacitarse.	Porcentaje de egresados que ejercen el oficio	$\frac{\text{Número total de egresados del semestre anterior que ejercen el oficio}}{\text{Número total de egresados del semestre anterior}} \times 100$	80.00		53.01			53.01	Se encuestaron 166 personas, de las cuales 88 aplican los conocimientos aprendidos su capacitación (pedidos, tienen negocio, trabajan en casa, etc). Para un porcentaje 53.01 %	
	Componente	1.	Capacitación en Artes y Oficios proporcionada a los alumnos	Porcentaje de eficiencia terminal del Instituto de Artes y Oficios de Querétaro	$\frac{\text{Número total de alumnos que terminan su capacitación en 2013}}{\text{Número total de alumnos que iniciaron su capacitación}} \times 100$	60.00	51.22				51.22	Se reporta en el primer y tercer trimestre, porque son las fechas en que terminan los cursos semestrales.	
		2.	Cursos especiales de capacitación proporcionados al público	Porcentaje de personas inscritas en cursos especiales que ingresan a cursos regulares del Instituto de Artes y Oficios de Querétaro	$\frac{\text{Número total de personas que estuvieron en cursos especiales y se inscriben a cursos regulares}}{\text{Número total de personas que se inscriben a cursos especiales}} \times 100$	50.00					0.00	Se reporta en el tercer trimestre, porque los cursos especiales son en julio y después inscriben a los cursos semestrales en agosto.	
	Actividades	1.1	Capacitación al personal docente y administrativo	Porcentaje de trabajadores del Instituto de Artes y Oficios de Querétaro que se capacitaron durante el año	$\frac{\text{Número total de trabajadores que se capacitaron en el año}}{\text{Número total de trabajadores en el año}} \times 100$	60.00	0.00	0.00				0.00	A la fecha no se ha tenido capacitación para el personal docente ni administrativo.
		1.2	Inscripción de alumnos	Costo promedio semestral por alumno inscrito en el Instituto de Artes y Oficios de Querétaro	$\frac{\text{Monto total de dinero gastado en el semestre}}{\text{Número total de alumnos inscritos en el semestre}}$	4,700.00		4,183.52				4,183.52	El total de egresados del Instituto durante el primer semestre del año 2013 fue de \$ 4'664,625.97, y se tuvo una matrícula de 1115 alumnos, por lo que el costo por alumnos es de \$ 4,183.52

Mtra. Josefina Vargas Briseño  
Nombre y Firma del Titular de la Dependencia



SECRETARÍA DE EDUCACIÓN

GOBIERNO DE SOLUCIONES



Santiago de Querétaro, Oro., 11 de octubre de 2013.

Dirección General  
OFICIO 262/2013.


**LIC. FERNANDO PAREDES RAMÍREZ  
DIRECTOR DE PLANEACIÓN, PROGRAMACION  
Y EVALUACION EDUCATIVA DE LA SEDEO  
PRESENTE**

Por medio del presente me permito enviarle un cordial saludo y en atención a la solicitud del Avance del Programa Operativo Anual correspondiente al 3er. Trimestre del año 2013, anexo al presente el citado reporte en dos tantos originales, firmados por su servidora con la información del Instituto de Artes y Oficios de Querétaro.

Sin otro en particular de momento, agradezco la atención al presente.

**ATENTAMENTE**

**MTRA. JOSEFINA VARGAS BRISEÑO  
DIRECTORA GENERAL DEL INAROO**



c.c.p. C.P. Aída Martínez Guerrero.- Coordinadora de Apoyo Institucional de la SEDEO  
Consecutivo



DEPENDENCIA: INSTITUTO DE ARTES Y OFICIOS DE QUERÉTARO

TRIMESTRE REPORTADO: Jul-Sep 2013  
(Ej: Ene-Abr 2013)

PROGRAMA OPERATIVO	NIVEL	INDICADOR DE SEGUIMIENTO	UNIDAD DE MEDIDA	VALOR OBJETIVO	VALOR REAL	AVANCE %	AVANCE SEMESTRAL 2013	COMENTARIOS		
3329160097 Capacitación para el trabajo en las Artes y los Oficios										
Propósito		Personas mayores de 15 años han ejercido un trabajo relacionado con las artes y los oficios después de capacitarse.	Porcentaje de egresados que ejercen el oficio	Número total de egresados del semestre anterior que ejercen el oficio	* 100	80.00	53.01	53.01	Los datos de este indicador se calculan en el segundo y cuarto trimestre del año, toda vez que son las fechas en las que se realizan las encuestas de seguimiento a los egresados de cada semestre.	
Componente	1	Capacitación en Artes y Oficios proporcionada a los alumnos	Porcentaje de eficiencia terminal del Instituto de Artes y Oficios de Querétaro	Número total de alumnos que terminan su capacitación en 2013	* 100	60.00	51.22	44.10	95.31	Para la ceremonia de clausura de enero 2013, se tuvieron 202 diplomados, los que iniciaron su capacitación fueron 456, lo que nos da un porcentaje de 44.30% de eficiencia terminal.
	2	Cursos especiales de capacitación proporcionados al público	Porcentaje de personas inscritas en cursos especiales que ingresan a cursos regulares del Instituto de Artes y Oficios de Querétaro	Número total de personas que estuvieron en cursos especiales y se inscriben a cursos regulares	* 100	50.00		38.78	38.78	Se reporta en el tercer trimestre, porque los cursos especiales son en julio y después se inscriben a los cursos semestrales en agosto. En los cursos especiales de verano 2013, se inscribieron 294 alumnos, de los cuales 114 ingresaron al semestre Agosto 2013 - Enero 2014. Lo anterior nos genera un porcentaje de 38.78% de alumnos de cursos especiales que se inscribieron al semestre siguiente.
Actividades	1.1	Capacitación al personal docente y administrativo	Porcentaje de trabajadores del Instituto de Artes y Oficios de Querétaro que se capacitaron durante el año	Número total de trabajadores que se capacitaron en el año	* 100	60.00	0.00	0.00	0.00	A la fecha no se ha tenido capacitación para el personal docente ni administrativo.
	1.2	Inscripción de alumnos	Costo promedio semestral por alumno inscrito en el Instituto de Artes y Oficios de Querétaro	Monto total de dinero gastado en el semestre		4,700.00		4,183.52	4,183.52	Se reporta en el segundo semestre, porque se registran los datos al finalizar el semestre y conocer los gastos del Instituto.



*[Signature]*  
Mtra. Josefina Vargas Britoño  
Nombre y Firma del Titular de la Dependencia





GOBIERNO DEL ESTADO DE QUERÉTARO  
SECRETARÍA DE EDUCACIÓN DEL PODER EJECUTIVO DEL ESTADO DE QUERÉTARO  
REPORTE DE SEGUIMIENTO TRIMESTRAL DEL PROGRAMA OPERATIVO ANUAL 2013

DEPENDENCIA: INSTITUTO DE ARTES Y OFICIOS DE QUERÉTARO

TRIMESTRE REPORTARDO:  
(Ej: Ene-Abr 2013) Jul-Sep 2013

CLAVE Y DESCRIPCIÓN DEL PROGRAMA OPERATIVO PRESUPUESTARIO	INDICADOR	RESUMEN NARRATIVO DEL OBJETIVO (COMPARATIVO / ACTIVIDAD)	UNIDADES DE MEDICIÓN	FORMULA DE CÁLCULO	VALOR OBJETIVO	VALOR REAL	AVANCE PER TRIM 2013	VALOR OBJETIVO	VALOR REAL	COMENTARIOS
	1.3	Desarrollo de cursos semestrales	Porcentaje semestral de alumnos que desiertan del Instituto de Artes y Oficios de Querétaro	$\left[ \frac{\text{Número total de alumnos inscritos que desiertan en el semestre}}{\text{Número total de alumnos inscritos en el semestre}} \right] * 100$	9.00	10.76		10.76	10.76	La meta no se cumplió, ya que se excedió el porcentaje de deserción esperado. El porcentaje de alumnos, se esperaba un 9% de deserción y se elevó hasta el 10.76%. Incrementando los 100 alumnos esperados a 120 deserciones.
	1.4	Mantenimiento del inmueble y adquisición de herramientas de trabajo	Promedio del porcentaje de ocupación de alumnos por grupo del Instituto de Artes y Oficios de Querétaro	$\left[ \frac{\text{Número total de lugares ocupados en el año}}{\text{Número total de lugares disponibles en el año}} \right] * 100$	92.00	89.56	88.46	89.01	89.01	Para el semestre Agosto 2013 - Enero 2014, se registraron 1065 inscripciones en 70 grupos para una capacidad total de 1204 espacios disponibles, lo que nos genera una ocupación de 88.54% Se contabiliza el total anual, tomando en cuenta los semestres Febrero - Julio 2013 y Agosto 2013 - Enero 2014. Alumnos: 1135+1065= 2180 Espacios disponibles: 1204+1204= 2408 Porcentaje de ocupación: 2180/2408= 89.01 %
	2.1	Preparación y promoción de cursos especiales	Tasa de variación de la oferta educativa de cursos especiales del Instituto de Artes y Oficios de Querétaro	$\left[ \frac{\text{Oferta educativa de cursos especiales en el año}}{\text{Oferta educativa de cursos especiales en el año anterior}} \right] - 1$	*100	10.00	5.56	5.56	5.56	El total de cursos especiales ofertados en Verano 2013 fue de 19 El total de cursos especiales ofertados en Verano 2012 fue de 18 La tasa de variación es de: 5.56
	2.2	Desarrollo de cursos especiales	Tasa de variación de alumnos inscritos en cursos especiales del Instituto de Artes y Oficios de Querétaro	$\left[ \frac{\text{Total de alumnos inscritos en cursos especiales en el año}}{\text{Total de alumnos inscritos en cursos especiales en el año anterior}} \right] - 1$	*100	10.00	20.99	20.99	20.99	El total de alumnos inscritos en Verano 2013 fue de 294 El total de alumnos inscritos en Verano 2012 fue de 243 La tasa de variación es de: 20.99
	2.3	Clasificación y exposición	Promedio de alumnos por grupo en cursos especiales	$\left[ \frac{\text{Número total de alumnos inscritos en cursos especiales}}{\text{Número total de cursos especiales}} \right]$	13.00		15.47		15.47	El total de alumnos inscritos en Cursos Especiales de Verano 2013 fue de 294, distribuidos en 19 grupos. Para un promedio de 15.47 alumnos por grupo.

Nombre y Firma del Titular de la Dependencia



SECRETARÍA  
DE EDUCACIÓN

GOBIERNO DE  
**SOLUCIONES**



Santiago de Querétaro, Qro., 7 de enero de 2014.

Dirección General  
OFICIO 003/2014.


**LIC. FERNANDO PAREDES RAMÍREZ  
DIRECTOR DE PLANEACIÓN, PROGRAMACION  
Y EVALUACION EDUCATIVA DE LA SEDEQ  
PRESENTE**

Por medio del presente me permito enviarle un cordial saludo y en atención a la solicitud del Avance del Programa Operativo Anual correspondiente al 4to. Trimestre del año 2013, anexo al presente el citado reporte en dos tantos originales, firmados por su servidora con la información del Instituto de Artes y Oficios de Querétaro.

Sin otro en particular de momento, agradezco la atención al presente.

**ATENTAMENTE**

  
**MTRA. JOSEFINA VARGAS BRISEÑO  
DIRECTORA GENERAL DEL INAROO**



1 copia

c.c.p. C.P. Aída Martínez Guerrero.- Coordinadora de Apoyo Institucional de la SEDEQ  
Consecutivo



GOBIERNO DEL ESTADO DE QUERÉTARO

SECRETARÍA DE EDUCACIÓN DEL PODER EJECUTIVO DEL ESTADO DE QUERÉTARO

REPORTE DE SEGUIMIENTO TRIMESTRAL DEL PROGRAMA OPERATIVO ANUAL 2013

DEPENDENCIA: INSTITUTO DE ARTES Y OFICIOS DE QUERÉTARO

TRIMESTRE REPORTADO: (E: Ene-Abr 2013) Oct-Dic 2013

Código y nombre del programa operativo	Nivel	Objetivo	Resumen de actividades (Programas, Cursos, Componentes, Actividades)	Nombre del Indicador	Formulación del Indicador	Meta Anual 2013	Avance 1er TRIM 2013	Avance 2do TRIM 2013	Avance 3er TRIM 2013	Avance 4to TRIM 2013	Logro acumulado 2013	COMENTARIOS / OBSERVACIONES RESPECTO AL AVANCE REPORTADO (Alcances que representen el avance cuantitativo que se reporta)	
33291E0097 Capacitación para el trabajo en las Artes y los Oficios					$\left[ \frac{\text{Número total de egresados del semestre anterior que ejercen el oficio}}{\text{Número total de egresados del semestre anterior}} \right] * 100$	80.00		53.01		60.79	113.80	Se encuestaron 153 personas, de las cuales 93 aplican los conocimientos aprendidos en su capacitación (pedidos, tienen negocio, trabajan en casa, etc). Para un porcentaje 60.79 %  Para un total anual de (319 encuestas y 181 aplican los conocimientos) = 56.73%	
	Componente	1.	Capacitación en Artes y Oficios proporcionada a los alumnos		$\left[ \frac{\text{Número total de alumnos que terminan su capacitación}}{\text{Número total de alumnos que iniciaron su capacitación}} \right] * 100$	60.00	51.22		44.10		95.32	El total anual se contabiliza tomando en cuenta los semestre Febrero - Julio 2013 y Agosto 2013 - Enero 2014.  Alumnos: 1115+1065= 2180 Espacios disponibles: 1245+1204= 2449 Porcentaje de ocupación: 2180/2449= 89.01 %	
		1.	Cursos especiales de capacitación proporcionados al público		$\left[ \frac{\text{Número total de personas que estuvieron en cursos especiales y se inscriben a cursos regulares}}{\text{Número total de personas que se inscriben a cursos especiales}} \right] * 100$	50.00			38.78		38.78	Se reporta en el tercer trimestre, porque los cursos especiales son en Julio y después se inscriben a los cursos semestrales en agosto.  En los cursos especiales de verano 2013, se inscribieron 294 alumnos, de los cuales 114 ingresaron al semestre Agosto 2013 - Enero 2014. Lo anterior nos genera un porcentaje de 38.78% de alumnos de cursos especiales que se inscribieron al semestre siguiente.	
	Actividades	1.1	Capacitación al personal docente y administrativo		$\left[ \frac{\text{Número total de trabajadores que se capacitaron en el año}}{\text{Número total de trabajadores en el año}} \right] * 100$	60.00	0.00	0.00	0.00	0.00	0.00	A la fecha no se ha tenido capacitación para el personal docente ni administrativo.  Debido a que no se han podido ajustar los horarios de los instructores y los diferentes periodos de descanso del personal administrativo.	
		1.2	Inscripción de alumnos		$\left[ \frac{\text{Monto total de dinero gastado en el semestre}}{\text{Número total de alumnos inscritos en el semestre}} \right]$	4,700.00		4,183.52		4,587.99		8,771.51	El total de egresos del Instituto durante el segundo semestre del año 2013 fue de \$ 4'886,213.21, y se tuvo una matrícula de 1065 alumnos, por lo que el costo por alumnos es de \$ 4,587.99
		1.3	Desarrollo de cursos semestrales		$\left[ \frac{\text{Número total de alumnos inscritos que desertan en el semestre}}{\text{Número total de alumnos inscritos en el semestre}} \right] * 100$	9.00		10.76		6.20	16.96	Desertaron 66 alumnos en el semestre Agosto 2013 - Enero 2014, de un total de 1065 inscripciones.  El porcentaje es de 6.20%  Para un total anual de (2180 alumnos inscritos y 186 deserciones) 8.53%	

Nombre y Firma del Titular de la Dependencia

GOBIERNO DEL ESTADO DE QUERÉTARO  
SECRETARÍA DE EDUCACIÓN DEL PODER EJECUTIVO DEL ESTADO DE QUERÉTARO  
REPORTE DE SEGUIMIENTO TRIMESTRAL DEL PROGRAMA OPERATIVO ANUAL 2013

DEPENDENCIA: INSTITUTO DE ARTES Y OFICIOS DE QUERÉTARO

TRIMESTRE REPORTADO: Oct-Dic 2013  
(E: Ene-Abr 2013)

Clave de seguimiento	Objetivo	Actividad	Indicador	Formulación Indicador	Meta Anual 2013	Avance 1er TRIM 2013	Avance 2do TRIM 2013	Avance 3er TRIM 2013	Avance 4to TRIM 2013	Logro acumulado 2013	COMENTARIOS / OBSERVACIONES RESPECTO AL AVANCE REPORTADO (Acciones que representan el avance cuantitativo que se reportó)
1.4	Mantenimiento del inmueble y adquisición de herramientas de trabajo	Promedio del porcentaje de ocupación de alumnos por grupo del Instituto de Artes y Oficios de Querétaro	Número total de lugares ocupados en el año Número total de lugares disponibles en el año	* 100	92.00	89.56		88.46		89.01	Para el semestre Agosto 2013- Enero 2014, se registraron 1065 inscripciones en 70 grupos para una capacidad total de 1204 espacios disponibles, lo que nos genera una ocupación de 88.64% Se contabiliza el total anual, tomando en cuenta los semestre Febrero - Julio 2013 y Agosto 2013 - Enero 2014. Alumnos: 1115+1065= 2180 Espacios disponibles: 1245+1204= 2449 Porcentaje de ocupación: 2180/2449= 89.01 %
2.1	Preparación y promoción de cursos especiales	Tasa de variación de la oferta educativa de cursos especiales del Instituto de Artes y Oficios de Querétaro	Oferta educativa de cursos especiales en el año Oferta educativa de cursos especiales en el año anterior	-1 *100	10.00			5.56		5.56	El total de cursos especiales ofertados en Verano 2013 fue de 19 El total de cursos especiales ofertados en Verano 2012 fue de 18 La tasa de variación es de: 5.56
2.2	Desarrollo de cursos especiales	Tasa de variación de alumnos inscritos en cursos especiales del Instituto de Artes y Oficios de Querétaro	Total de alumnos inscritos en cursos especiales en el año Total de alumnos inscritos en cursos especiales en el año anterior	-1 *100	10.00			20.99		20.99	El total de alumnos inscritos en Verano 2013 fue de 294 El total de alumnos inscritos en Verano 2012 fue de 243 La tasa de variación es de: 20.99
2.3	Clausura y exposición	Promedio de alumnos por grupo en cursos especiales	Número total de alumnos inscritos en cursos especiales Número total de cursos especiales		13.00			15.47		15.47	El total de alumnos inscritos en Cursos Especiales de Verano 2013 fue de 294, distribuidos en 19 grupos. Para un promedio de 15.47 alumnos por grupo.

  
Mtra. Josefina Vargas Briseño  
Nombre y Firma del Titular de la Dependencia